

TEŞHİS YOLU OYUN PUSULASI



Keşfe Hazır Mısınız?

Oyunun Yöntemi

- 🍃 Bir yaprak seç.
- 🍃 Teşhis yolu üzerinde karşına çıkan her bir kavşak noktasında dur.
- 🍃 Pusuladaki teşhis anahtarına göre bir yol seç ve o yolda ilerle.
- 🍃 Yol boyunca ağaçların altında ipucu aramayı unutma.
- 🍃 Teşhis anahtarını doğru kullandıysan hedef ağacın karşına çıkacak.
- 🍃 Yapragının hangi ağaca ait olduğunu öğrenmek için sitemizi ziyaret etmelisin.

TEŞHİŞ ANAHTARI

Bitki Teşhisi Nedir?

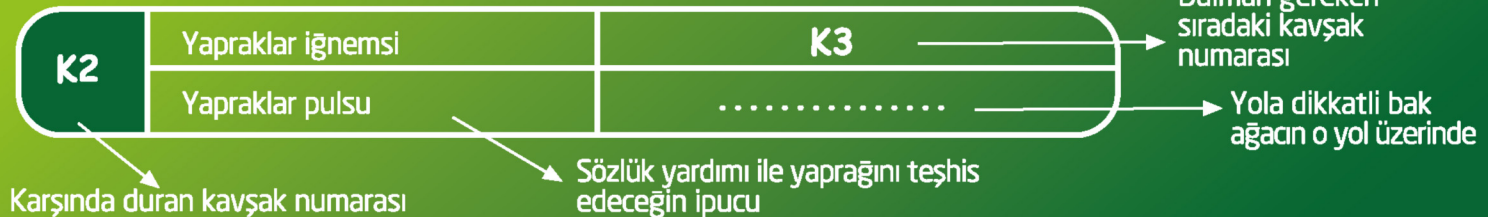
Ne olduğunu bilmediğimiz bir bitkinin adının bulunması için yapılan çalışmadır. Bunun için çeşitli tiplerde anahtarlar kullanılır.













K1	Yapraklar iğnemsisi veya pulsu	K2
	Yapraklar geniş ayalı	K4
K2	Yapraklar iğnemsisi	K3
	Yapraklar pulsu
K3	Yaprak demetleri ikili
	Yaprak demetleri çoklu
K4	Yapraklar basit	K5
	Yapraklar bileşik	K8
K5	Yapraklar loplul	K6
	Yapraklar lopsuz	K7
K6	Yapraklar elsi parçalı
	Yapraklar derin girintili
K7	Yaprak kenarları dişli
	Yapraklar kenarları düz
K8	Yaprak kenarları düz
	Yaprak kenarları dişli

Teşhis anahtarını nasıl kullanacağım?

Bu oyunda ağaçları yapraklarına göre teşhis ediyoruz. Her kavşakta yaprağına bakıp hangi yoldaki ipucu yaprağına uygunsa o yolda ilerlemelisin. Örneğin anahtara göre K2 ye geldiğinde yaprağının iğnemsisi olduğunu düşünüyorsan K3 ü bulmalısın, eğer pulsu olduğunu düşünüyorsan yola dikkatli bak çünkü ağacın o yol üzerinde!




TEŞHİS SÖZLÜĞÜ

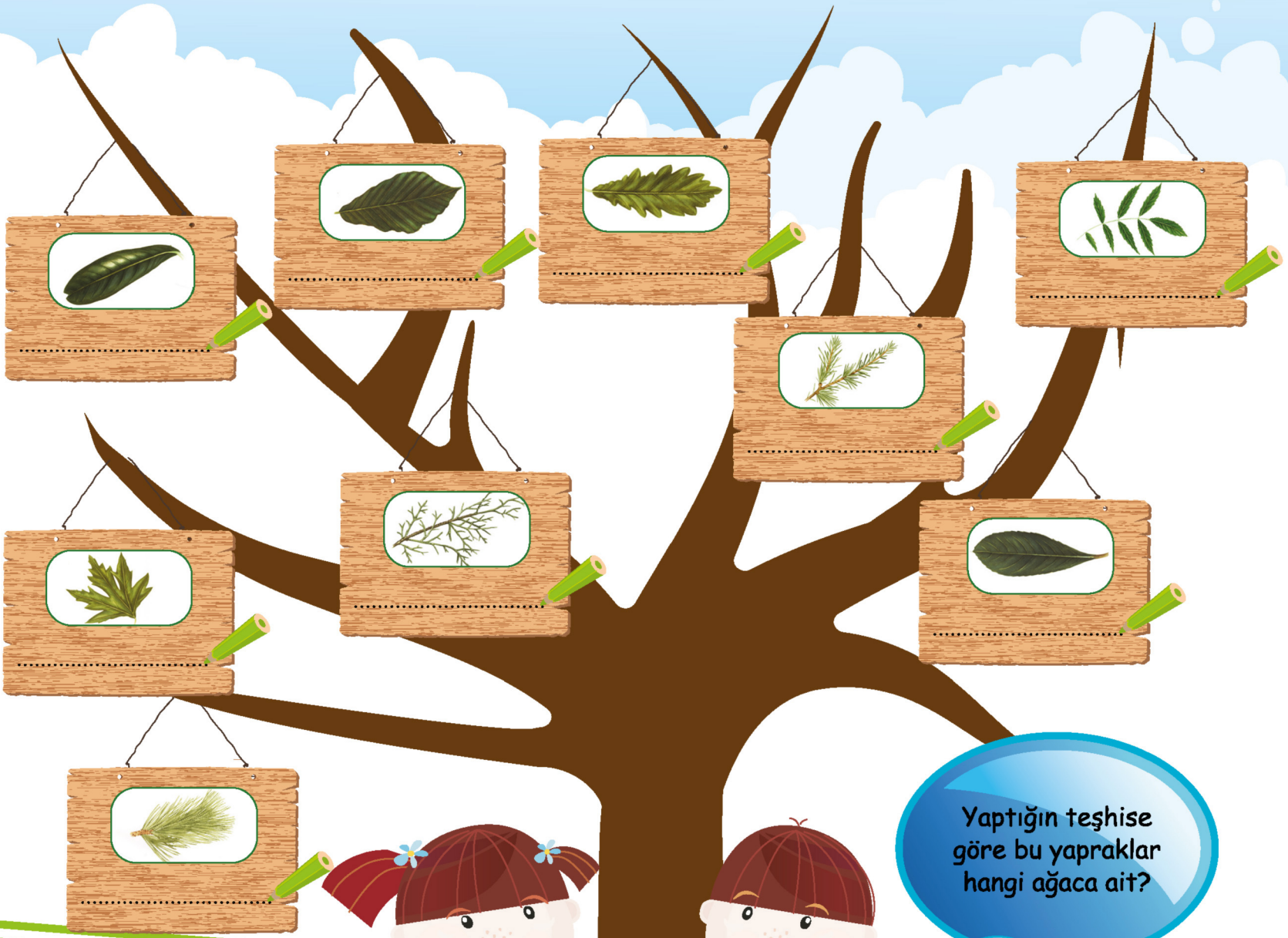
Terim	Şekil	Açıklama
Basit Yaprak:		Yaprak ayası tek parçalı olan yapraklardır.
Bileşik Yaprak:		Yaprak ayası çok parçalı olan yapraklardır.
Dişli Yaprak:		Kenarları tırtıklı olan yapraklardır.
Elsi Yaprak:		Yaprak ayası el şeklini alan yapraklardır.
İğne Yaprak:		İnce, uzun, sivri uçlu yapraklardır.
Pulsu Yaprak:		Pul görünümüne sahip olan yapraklardır.
Yaprak:		Bitkinin solunum, fotosentez ve terleme olaylarının gerçekleştiği, dal veya gövdeden çıkan genellikle yeşil renkli organlardır.
Yaprak Ayası:		Yaprağın yüzeyidir.
Yaprak Demeti:		Yaprakların dal üzerinden çıkarken oluşturdukları gruplara verilen isimdir.
Yaprak Lobu:		Yaprak kenarlarında derin girintilerden dolayı oluşan yaprağın bölümlerine verilen isimdir.

Bitki Teşhis Etmek Neden Önemlidir?

Biz insanlar etrafımızdaki nesnelere ve canlıları sınıflandırır, onlara birer isim veririz. Böylece o canlı hakkında ortak bir dilde konuşabiliriz. Bir bitkiyi teşhis edip isimlendirdiğimizde, o bitki ile ilgili bilgilere ulaşmamız artık daha kolaydır. Acaba bu bitki daha önce keşfedilmiş mi yoksa yeni bir tür mü? Bu sayede bitki türlerinin özelliklerine göre hangi alanlarda kullanıldıklarını öğrenebilir ve bu bilgileri başkalarına aktarabiliriz.

Teşhis
Sözlüğü





Yaptığın teşhise
göre bu yapraklar
hangi ağaca ait?

Teşhis
Yolu

